
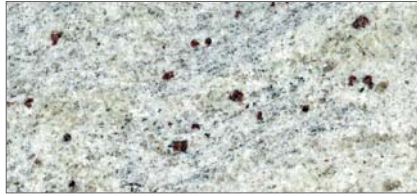




Naturstein



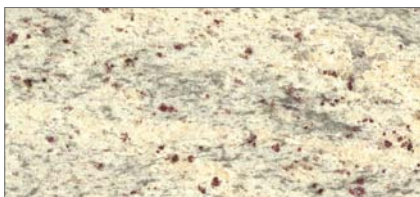
Rosa Beta
p [20/30 mm](#) | s [20/30 mm](#)
Preisgruppe 1/1



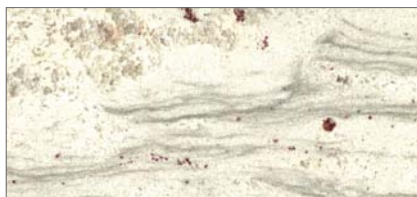
Kashmir White
p 20/30 mm | s 20/30 mm
Preisgruppe 3/4



Viscont White
p 20/30 mm | s 20/30 mm
Preisgruppe 3/3



Colonial White
p 20/30 mm | s 20/30 mm
Preisgruppe 4/5




River White
p 20/30 mm | s 20/30 mm
Preisgruppe 4/5



Shivakashi
p 20/30 mm | s 20/30 mm
Preisgruppe 4/5




Ivory White
p 20/30 mm | s 20/30 mm
Preisgruppe 5/5



Labrador Blue GT Lundhs
p 20/30 mm | s 20/30 mm
Preisgruppe 6/6




Verde Olivo
p 20/30 mm | s 20/30 mm
Preisgruppe 5/5



Nero Impala M/D
p [20/30 mm](#) | s [20/30 mm](#)
Preisgruppe 3/3



Tan Brown
p [20/30 mm](#) | s [20/30 mm](#) | c [20/30 mm](#)
Preisgruppe 3/3/4



Paradiso Bash
p 20/30 mm | s 20/30 mm
Preisgruppe 3/3



Steel Grey
p [20/30 mm](#) | s [20/30 mm](#) | c [20/30 mm](#)
Preisgruppe 3/3/4



Coffee Brown
p [20/30 mm](#) | s [20/30 mm](#) | c [20/30 mm](#)
Preisgruppe 4/4/5




Mystic Grey
p 20/30 mm | s 20/30 mm
Preisgruppe 5/6



New Cambrian Black
p 20/30 mm | s 20/30 mm
Preisgruppe 4/5




Mandala Black
p 20/30 mm | s 20/30 mm
Preisgruppe 4/5



Silver Galaxy
p 20/30 mm | s 20/30 mm
Preisgruppe 5/5

Naturstein



Nero Assoluto Zimbabwe
p 20/30 mm | s 20/30 mm
Preisgruppe 5/5



Labrador Emerald Pearl p 20/30 mm
s 20/30 mm
Preisgruppe 6/6



Brown Antique p 20/30 mm
s 20/30 mm
Preisgruppe 6/6




Star Galaxy
p 20/30 mm | s 20/30 mm
Preisgruppe 6/6



Portorose
p 20/30 mm | s 20/30 mm
Preisgruppe 6/6



Marinace Black
p 20/30 mm | s 20/30 mm
Preisgruppe 6/6



Elegant Brown
p 20/30 mm | s 20/30 mm
Preisgruppe 6/6



Matrix
p 20/30 mm | s 20/30 mm
Preisgruppe 6/6



Virginia Black
p 20/30 mm | s 20/30 mm
Preisgruppe 6/6

Hinweise:

Sortiment

Alle Farben sind in den angegebenen Stärken verfügbar.

Das speziell auf die Wünsche unserer Kunden abgestimmte **Sortiment Roskopf + Partner** finden Sie in der Übersicht speziell gekennzeichnet (**Farbname**). Diese Farben haben wir permanent auf Lager, so dass wir Ihnen hierfür verbesserte Fertigungs- und Lieferzeiten bieten können.

Plattenmaße

Die Plattenmaße bei Naturstein sind sehr unterschiedlich. Bitte planen Sie mit einer maximalen Plattengröße von 2800 x 1300 mm. Je nach Verfügbarkeit und Lieferfähigkeit kann es zu Abweichungen kommen. Informationen zu Sonderabmessungen erhalten Sie auf Anfrage.

Oberflächenstrukturen

poliert (p): sehr robust, farbtensiv und pflegeleicht
satiniert (s): matte, durch Bürstenbearbeitung erzeugte Oberfläche
caress (c): antike, anpolierte Oberfläche

satiniert und caress Oberflächen sind mikroskopisch gesehen rauer als hochglanzpolierte.

Durch den Gebrauch kann es hier zu Fleckenbildung kommen. Der Reinigungsaufwand ist hier höher als bei polierten Oberflächen. Reklamationen zur Oberfläche werden nicht anerkannt.

Bitte fordern Sie hierzu unsere Pflegehinweise an!

Hinweis zur Zuordnung der Preisgruppe

Die Unterscheidung der Preisgruppen bezieht sich auf die Oberflächen und nicht auf die Materialstärken.